



# SIDASI

## Sistem Informasi Data & Investasi

MANUAL BOOK | DPMPTSP PROV. KEPRI

## Daftar Isi

<b>Petunjuk Penggunaan / User Guide Aplikasi SIDASI</b> .....	3
Masuk Aplikasi SIDASI .....	3
Tampilan Antarmuka SIDASI .....	3
Login Sebagai Operator Kabupaten/Kota DPMPTSP .....	5
Konfigurasi List Izin Yang Tersedia .....	6
Pelaporan Izin Non OSS .....	7
Rekapitulasi Izin Non OSS .....	9
Pelaporan Izin OSS .....	9
HDukungan dan Bantuan Pengaduan Layanan SIDASI – DPMPTSP .....	10



# Petunjuk Penggunaan / User Guide

## Aplikasi SIDASI – DPMPTSP Provinsi Kepulauan Riau


SIDASI adalah Akronim dari Sistem Informasi Data & Investasi yang terintegrasi dan dikembangkan oleh DPMPTSP Provinsi Kepulauan Riau.

Website ini merupakan portal yang didedikasikan untuk memfasilitasi dan memberikan akses yang mudah kepada para investor, pelaku usaha, dan pemangku kepentingan terkait dalam mendapatkan informasi strategis mengenai sektor investasi di wilayah Kabupaten/Kota.

Berikut merupakan langkah-langkah untuk mengakses SIDASI melalui laman *website* SIDASI dengan menggunakan *browser* pada komputer atau perangkat mobile lain yang dapat terhubung ke internet.

### A. Masuk Aplikasi SIDASI

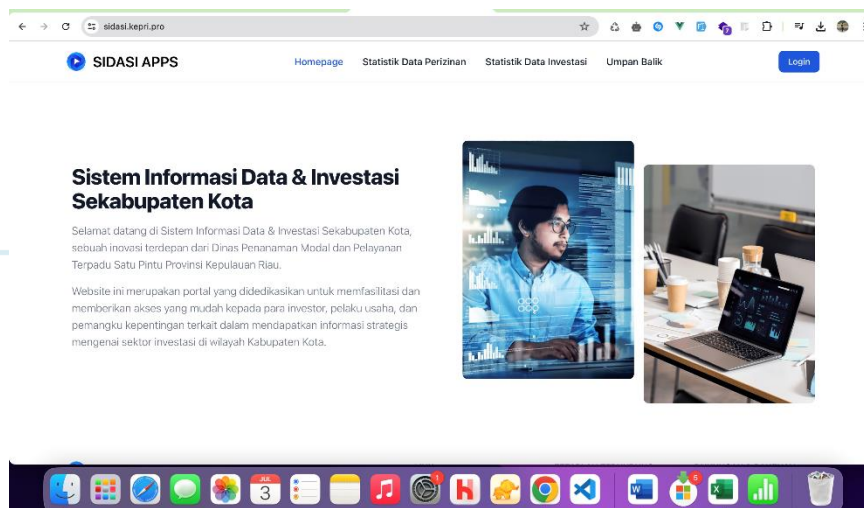
- Untuk mengakses aplikasi SIDASI silahkan buka aplikasi *browser* yang ada pada komputer anda.
- Ketikkan alamat url <https://sidasi.kepri.pro/> pada *addressbox*



https://sidasi.kepri.pro

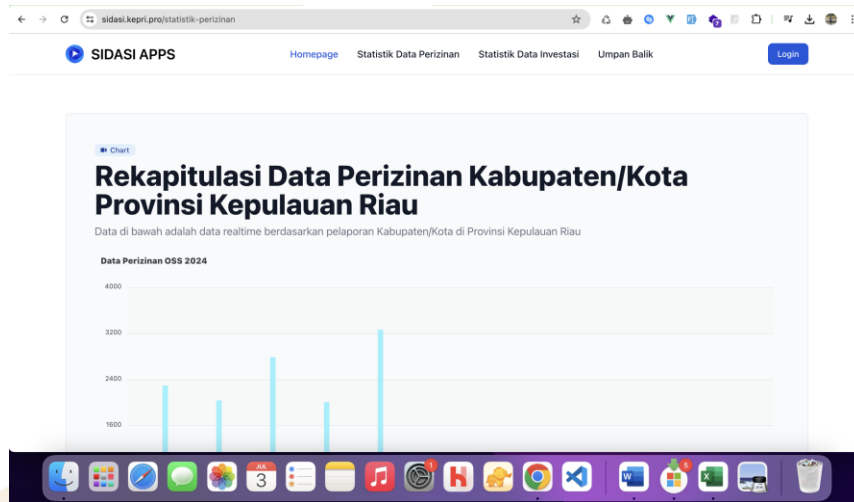
### B. Tampilan Antarmuka SIDASI (Halaman Utama) Homepage

Pada halaman utama, akan menampilkan beberapa informasi singkat mengenai aplikasi dan dilengkapi dengan beberapa navigasi menu untuk pengguna mengakses ke beberapa informasi yang tersedia seperti statistik data perizinan, statistik data investasi, umpan balik dan juga *login* sebagai *user*.



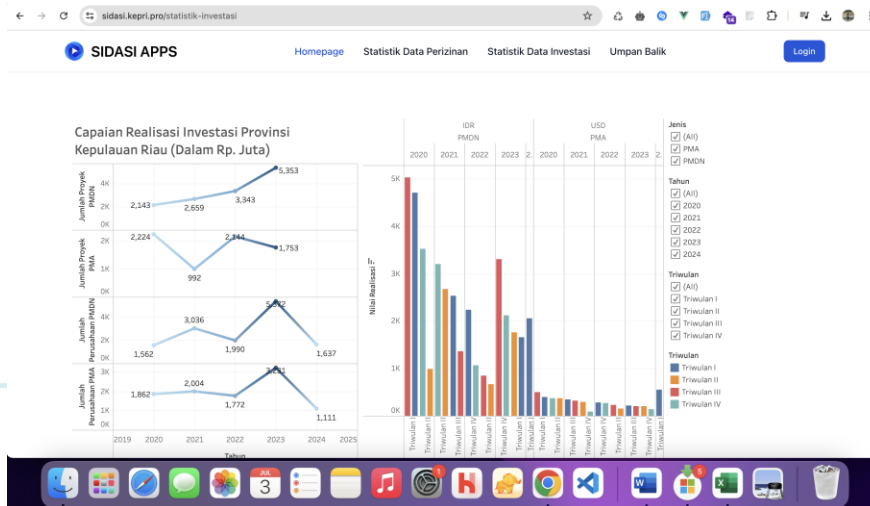
## Statistik Data Perizinan

Statistik Data Perizinan akan menampilkan informasi dari grafik pelaporan setiap Operator Kabupaten/Kota perihal Data Perizinan OSS dan Data Perizinan Non OSS.



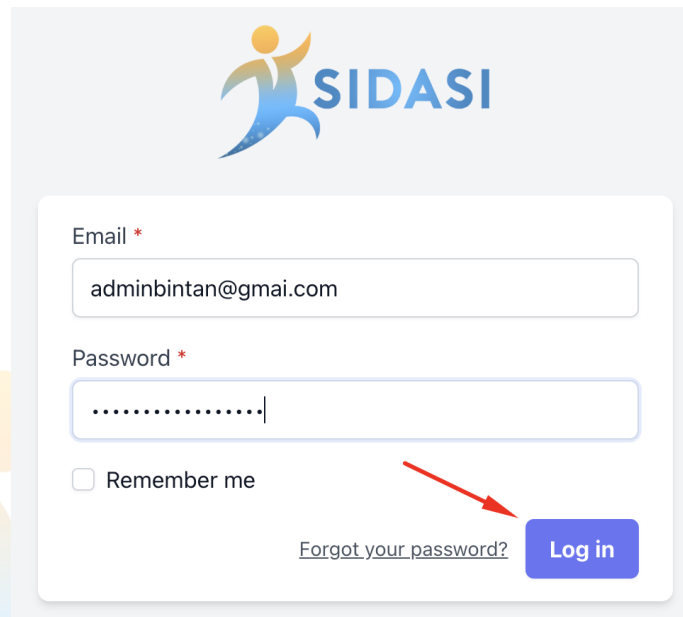
## Statistik Data Investasi

Statistik Data Investasi akan menampilkan data capaian realisasi investasi di Provinsi Kepulauan Riau secara *Real-time*.



## C. Login Sebagai Operator Kabupaten/Kota DPMPSTSP

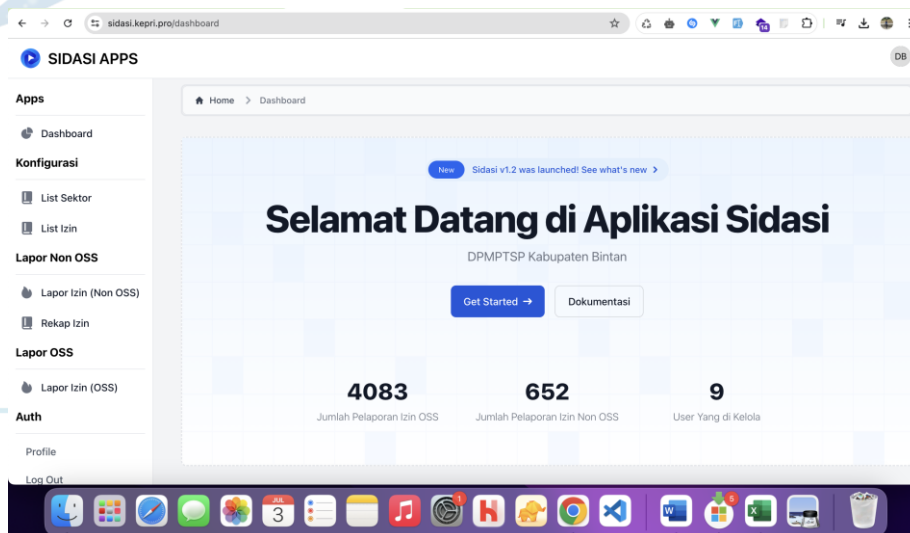
Silahkan input akses SIDASI menggunakan akses per masing-masing Kabupaten/Kota yang telah diberikan oleh Admin SIDASI



The login form for SIDASI contains the following elements:

- Email \***: Input field containing `adminbintan@gmail.com`
- Password \***: Input field with masked characters (dots)
- Remember me
- [Forgot your password?](#)
- Log in** button

Setelah berhasil *login*, anda akan diarahkan ke dashboard utama SIDASI. *Dashboard* awal akan menginformasikan kepada anda dengan ringkas mengenai *statistic overview*

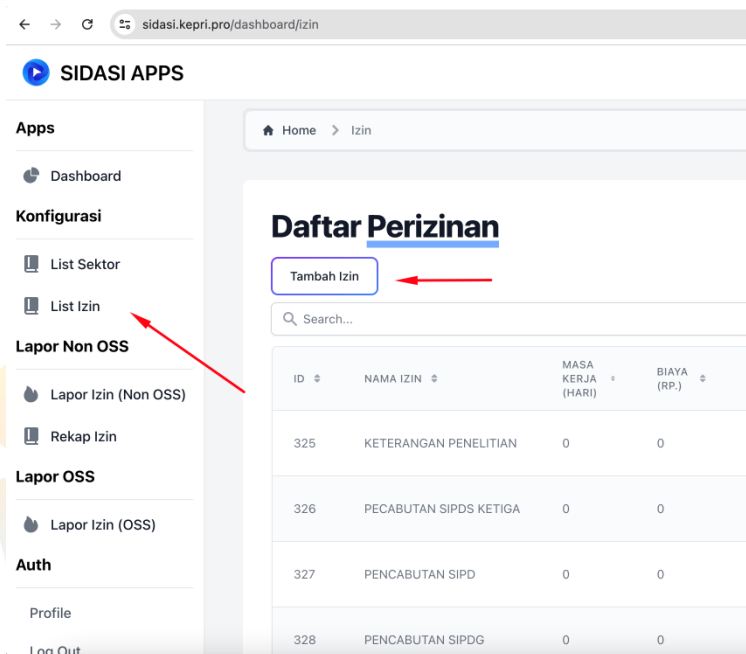


The dashboard interface includes the following components:

- Header**: SIDASI APPS
- Navigation Sidebar**: Dashboard, Konfigurasi (List Sektor, List Izin), Laporan Non OSS (Lapor Izin (Non OSS), Rekap Izin), Laporan OSS (Lapor Izin (OSS)), Auth, Profile, Log Out
- Main Content**:
  - Home > Dashboard
  - Notification: **New** Sidasi v1.2 was launched! See what's new >
  - Header: Selamat Datang di Aplikasi Sidasi
  - Sub-header: DPMPSTSP Kabupaten Bintan
  - Buttons: **Get Started** →, Dokumentasi
  - Statistics:
    - 4083** Jumlah Pelaporan Izin OSS
    - 652** Jumlah Pelaporan Izin Non OSS
    - 9** User Yang di Kelola

## D. Konfigurasi List Izin Yang Tersedia

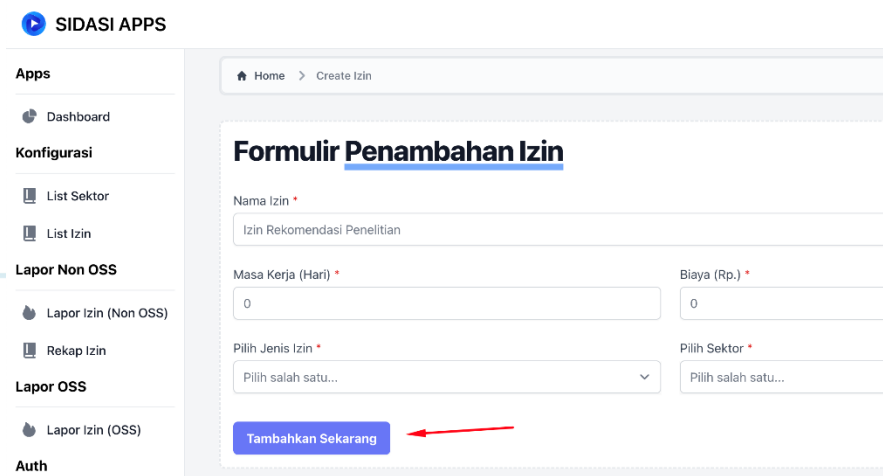
Untuk menambahkan list izin yang tersedia di DPMPSTSP Kabupaten/Kota dapat diakses melalui navigasi “List Izin” dan “Tambah Izin”.



ID	NAMA IZIN	MASA KERJA (HARI)	BIAYA (RP.)	JI
325	KETERANGAN PENELITIAN	0	0	N
326	PECABUTAN SIPDS KETIGA	0	0	N
327	PENCABUTAN SIPD	0	0	N
328	PENCABUTAN SIPDG	0	0	N

Kemudian, Anda akan diminta untuk mengisi beberapa formulir seperti :

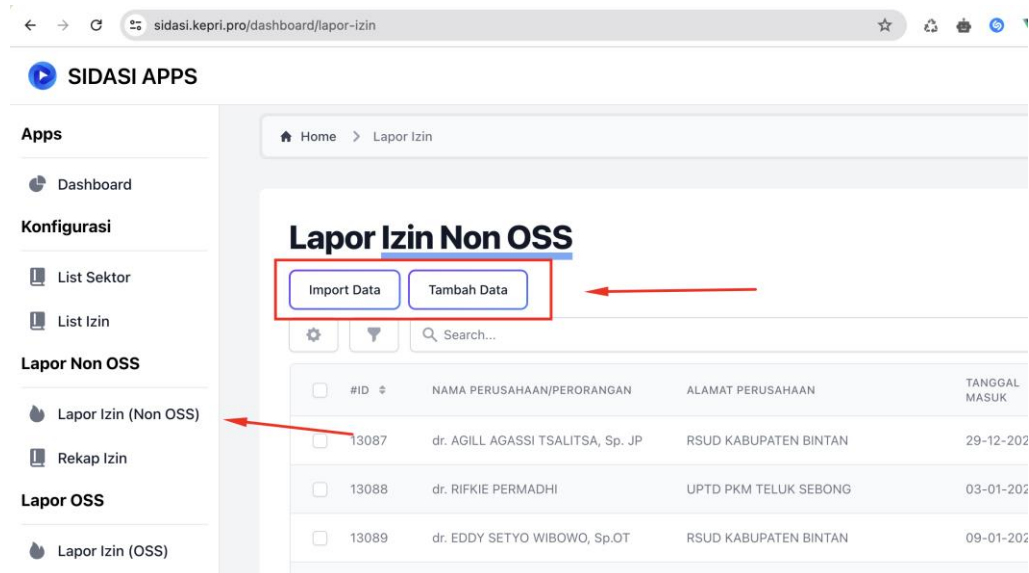
- ✓ Nama Izin
- ✓ Masa Kerja (hari)
- ✓ Biaya
- ✓ Jenis Izin
- ✓ Sektor



Apabila seluruh data sudah lengkap, maka pilih “Tambahkan Sekarang”.

## E. Pelaporan Izin Non OSS

Untuk melakukan pelaporan, silahkan klik navigasi “**Lapor Izin (Non OSS)**” dan anda bisa memilih salah satu opsi metode dari pelaporan, yaitu “**Import Data**” dan “**Tambah Data**”.



Silahkan dipilih salah satu metode pelaporannya.

### 1. Fitur *Import Data (Excel)* Otomatis

Fitur ini memungkinkan pengguna untuk mengimpor data perizinan secara otomatis dari file *Excel* menggunakan format yang telah disediakan oleh Admin DPMPTSP Provinsi Kepulauan Riau.

Pertama, silahkan unduh format *excel* yang sudah disediakan dengan klik tombol *Download Format (Excel)*

Lalu bisa diisi sesuai dengan kolom yang diminta:

- ✓ Nama Perusahaan / Perorangan
- ✓ Alamat Perusahaan / Perorangan
- ✓ Tanggal Masuk Izin
- ✓ Tanggal Terbit Izin
- ✓ Nomor Izin
- ✓ Jenis Izin (*Sistem akan otomatis mengenali Sektor Izin sesuai dengan konfigurasi awal*)

Fitur ini memungkinkan untuk melakukan pelaporan izin secara sekaligus atau banyak data.

Home > Lapor Izin

## Import Laporan Izin (Excel)

Drag and drop your files or Browse...

Import Data

Download Format (Excel)

format\_sidasi\_v1\_4 (2)

	A	B	C	D	E
1	nama_perusahaan_or_perorangan	alamat_perusahaan_or_perorangan	tanggal_masuk	tanggal_izin	nomor_izin
2	PT. JAGOAN KODE GROUP INDONESIA	Jl. Sukaramai Km.12 Arah Uban	29/09/2023	20/09/2023	DPMPTSP/111.1
3	CV. JAGOAN KODE GROUP INDONESIA	Jl. Sukaramai Km.12 Arah Uban	29/09/2023	22/09/2023	DPMPTSP/112.1
4	Mohammad Kahfi, S.T	Jl. Sukaramai Km.12 Arah Uban	29/09/2023	23/09/2023	DPMPTSP/113.1

## 2. Fitur Tambah Data Secara Manual

Untuk penggunaan fitur manual, anda bisa menginput form data secara satu per satu secara rutin jika ada izin yang terbit.

Home > Create Lapor Izin

## Isi Formulir Pelaporan Izin Non OSS

Nama Lembaga / Instansi / Perusahaan / Perorangan \*

Tulis Nama Lembaga / Instansi / Perusahaan / Perorangan

Alamat \*

Alamat

Tanggal Masuk Permohonan \*

Tanggal Izin Terbit \*

Nomor Izin \*

Jenis Izin

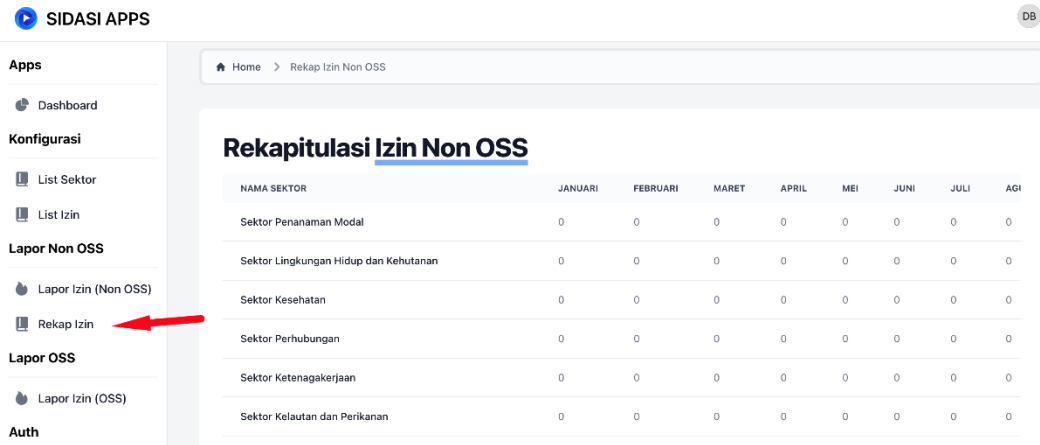
Nomor Izin

Tambahkan

## F. Rekapitulasi Izin Non OSS

Fitur rekapitulasi izin dapat diakses di navigasi Laporan Non OSS >> “Rekap Izin”

Anda akan melihat Data Perizinan Non OSS yang dilapor berdasarkan sektor dan bulan yang berjalan.

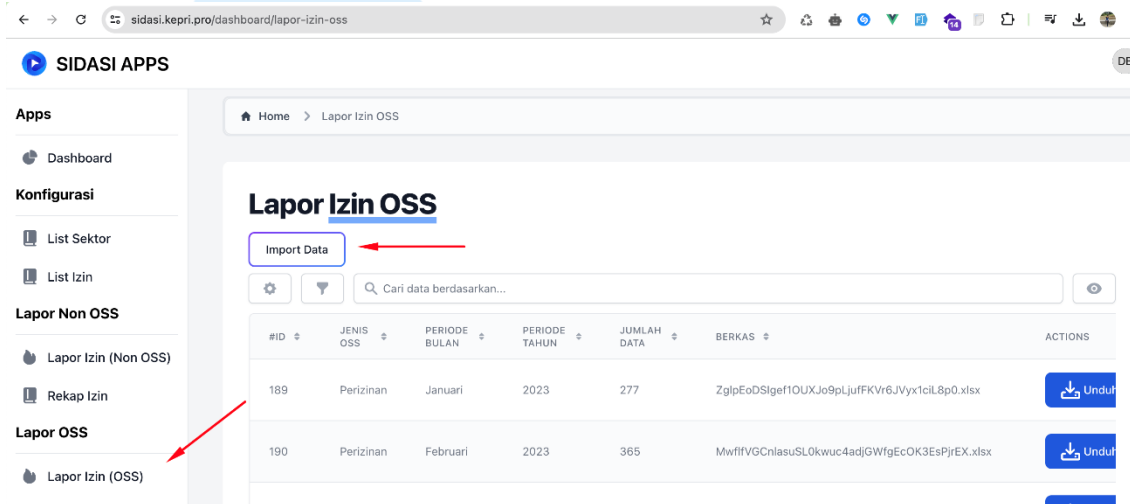


**Rekapitulasi Izin Non OSS**

NAMA SEKTOR	JANUARI	FEBRUARI	MARET	APRIL	MEI	JUNI	JULI	AGI
Sektor Penanaman Modal	0	0	0	0	0	0	0	0
Sektor Lingkungan Hidup dan Kehutanan	0	0	0	0	0	0	0	0
Sektor Kesehatan	0	0	0	0	0	0	0	0
Sektor Perhubungan	0	0	0	0	0	0	0	0
Sektor Ketenagakerjaan	0	0	0	0	0	0	0	0
Sektor Kelautan dan Perikanan	0	0	0	0	0	0	0	0

## G. Pelaporan Izin OSS

Pada navigasi “Lapor Izin (OSS)”, anda bisa melaporkan datanya melalui “Import Data”



**Lapor Izin OSS**

Import Data

Cari data berdasarkan...

#ID	JENIS OSS	PERIODE BULAN	PERIODE TAHUN	JUMLAH DATA	BERKAS	ACTIONS
189	Perizinan	Januari	2023	277	ZglpEoDSIge10UXJo9pLjuFKVv6JVyx1cIL8p0.xlsx	Undut
190	Perizinan	Februari	2023	365	MwfifVGCnlasuSL0kwuc4adjGWfgEcOK3EsPjEX.xlsx	Undut

Kemudian, anda akan diminta untuk mengisi beberapa form terkait:

- Jenis Data OSS
- Periode Bulan
- Periode Tahun
- Lampiran Berkas

**SIDASI APPS**

Home > Create Lapor Izin OSS

### Isi Formulir Pelaporan Izin OSS

Jenis Data OSS \*

Periode Bulan \*      Periode Tahun \*      Lampiran (.xlsx) \*

Tambah Sektor Lain

### Lengkapi Data Sektor OSS

Pilih Sektor      Jumlah Data

Sektor Kelautan dan Perikanan      Jumlah Data Sektor

Tambahkan

Setelah itu, lengkapi data jumlah sektor dari pelaporan OSS, maka sistem akan otomatis menghitung banyaknya jumlah data yang diunggah.

## H. Dukungan dan Bantuan Pengaduan Layanan SIDASI – DPMPTSP Provinsi Kepulauan Riau

Untuk bantuan teknis, hubungi tim dukungan melalui email [it@kepri.pro](mailto:it@kepri.pro) atau melalui *Whatsapp* 0812-2121-2011 ( Kahfi ).